

# F12

## AUTOBUS CITARO SIMPLES ET ARTICULÉS


### TRANSPORTS PUBLICS GENEVOIS

**268.5 x 128 cm**

FLANCS CIRCULATION

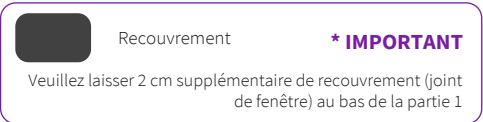
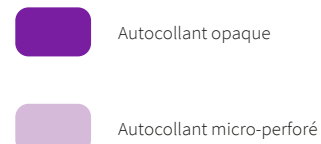
#### Préparation des fichiers pour impression

Fichier	PDF haute résolution
Définition	80 dpi
Échelle	100%
Couleurs	CMYK



#### Plan du support

F12 - Autobus Citaro simple et articulé  
Plan pour le graphiste et l'imprimeur

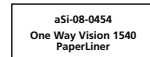


#### MATÉRIAUX AGRÉÉS

<b>Type</b>	Autocollant opaque sur carrosserie Autocollant micro-perforé sur vitrage	<b>Impression</b>	Numérique Pas d'impression UV
-------------	-----------------------------------------------------------------------------	-------------------	----------------------------------

	Garantie	Marques	Références
<b>Carrosserie uniquement</b>			
Autocollant opaque avec colle grise ou noire	- 6 mois	Mac Tac	JT 9300
	+ 6 mois	Mac Tac	JT 9300 laminé
<b>Vitrage uniquement</b>			
Autocollant micro-perforé	6 mois à 1an	Clear Focus	One Way Vision PromoVue 1540 PaperLiner

Les films micro-perforés doivent impérativement être marqués de la référence de l'autocollant utilisé conformément à l'exemple ci-dessous: Le DuoLiner n'est pas accepté.



#### LIVRAISON

##### Confection

Les affiches sont à livrer en rouleaux séparés. Chaque rouleau contient les parties opaques et micro-perforées par affiche et par véhicule. Joindre une épreuve avec tracé de pose. Assurer la livraison des autocollants adhésifs (formats complets) enroulés toujours avec les visuels à l'extérieur. De plus, les rouleaux ne doivent pas être trop serrés.

##### Bulletin de livraison

Indiquer le nom de l'imprimeur, le mandataire, le numéro de la campagne, son titre et sa date, le format et le nombre d'affiches, la référence des matériaux et la date d'impression du matériel.

##### Délai

15 jours avant le début de la campagne.

##### Adresse

TPG  
1<sup>er</sup> étage à droite des escaliers  
Avenue de la Jonction 17, 1205 Genève

**Toute livraison ne respectant pas ces conditions sera refusée.**