

F12

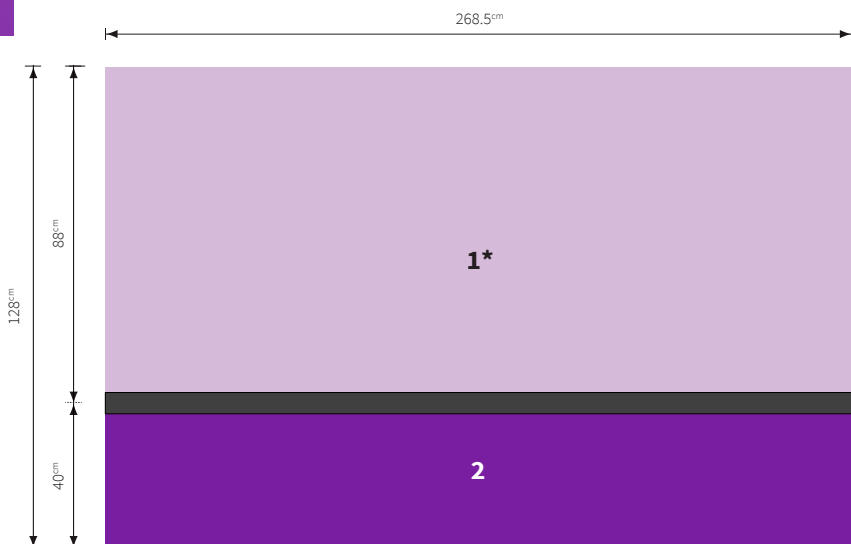
TRAM CITYRUNNER

TRANSPORTS PUBLICS GENEVOIS

268.5 x 128 cm



Préparation des fichiers pour impression


Fichier	PDF haute résolution
Définition	80 dpi
Échelle	100%
Couleurs	CMYK



Plan du support

F12 - Tram Cityrunner
Plan pour le graphiste et l'imprimeur

-  Autocollant opaque
-  Autocollant micro-perforé

 Recouvrement *** IMPORTANT**
Veuillez laisser 2 cm supplémentaire de recouvrement (joint de fenêtre) au bas de la partie 1

MATÉRIAUX AGRÉÉS

Type	Autocollant opaque sur carrosserie Autocollant micro-perforé sur vitrage	Impression	Numérique Pas d'impression UV
-------------	---	-------------------	----------------------------------

	Garantie	Marques	Références
Carrosserie uniquement			
Autocollant opaque avec colle grise ou noire	- 6 mois	Mac Tac	JT 9300
	+ 6 mois	Mac Tac	JT 9300 laminé
Vitrage uniquement			
Autocollant micro-perforé	6 mois à 1an	Clear Focus	One Way Vision PromoVue 1540 PaperLiner

Les films micro-perforés doivent impérativement être marqués de la référence de l'autocollant utilisé conformément à l'exemple ci-dessous: Le DuoLiner n'est pas accepté.

aSi-08-0454
One Way Vision 1540
PaperLiner

LIVRAISON

Confection

Les affiches sont à livrer en rouleaux séparés. Chaque rouleau contient les parties opaques et micro-perforées par affiche et par véhicule. Joindre une épreuve avec tracé de pose. Assurer la livraison des autocollants adhésifs (formats complets) enroulés toujours avec les visuels à l'extérieur. De plus, les rouleaux ne doivent pas être trop serrés.

Bulletin de livraison

Indiquer le nom de l'imprimeur, le mandataire, le numéro de la campagne, son titre et sa date, le format et le nombre d'affiches, la référence des matériaux et la date d'impression du matériel.

Délai

15 jours avant le début de la campagne.

Adresse

TPG
1^{er} étage à droite des escaliers
Avenue de la Jonction 17, 1205 Genève

Toute livraison ne respectant pas ces conditions sera refusée.