

# F12


## TRAM TANGO

### TRANSPORTS PUBLICS GENEVOIS

**268.5 x 128 cm**



#### Préparation des fichiers pour impression


|            |                      |
|------------|----------------------|
| Fichier    | PDF haute résolution |
| Définition | 80 dpi               |
| Échelle    | 100%                 |
| Couleurs   | CMYK                 |



#### Plan du support

F12 - Tram Tango  
Plan pour le graphiste et l'imprimeur

-  Autocollant opaque
-  Autocollant micro-perforé

 Recouvrement **\* IMPORTANT**  
Veuillez laisser 2 cm supplémentaire de recouvrement (joint de fenêtre) au bas de la partie 1

#### MATÉRIAUX AGRÉÉS

|             |   |                   |                                  |
|-------------|---|-------------------|----------------------------------|
| <b>Type</b> | Autocollant opaque sur carrosserie<br>Autocollant micro-perforé sur vitrage | <b>Impression</b> | Numérique<br>Pas d'impression UV |
|-------------|---|-------------------|----------------------------------|

|  | Garantie     | Marques     | Références                              |
|--|--------------|-------------|---|
| <b>Carrosserie uniquement</b>                |              |             |   |
| Autocollant opaque avec colle grise ou noire | - 6 mois     | Mac Tac     | JT 9300                                 |
|  | + 6 mois     | Mac Tac     | JT 9300 laminé                          |
| <b>Vitrage uniquement</b>                    |              |             |   |
| Autocollant micro-perforé                    | 6 mois à 1an | Clear Focus | One Way Vision PromoVue 1540 PaperLiner |

Les films micro-perforés doivent impérativement être marqués de la référence de l'autocollant utilisé conformément à l'exemple ci-dessous: Le DuoLiner n'est pas accepté.

aSi-08-0454  
One Way Vision 1540  
PaperLiner

#### LIVRAISON

##### Confection

Les affiches sont à livrer en rouleaux séparés. Chaque rouleau contient les parties opaques et micro-perforées par affiche et par véhicule. Joindre une épreuve avec tracé de pose. Assurer la livraison des autocollants adhésifs (formats complets) enroulés toujours avec les visuels à l'extérieur. De plus, les rouleaux ne doivent pas être trop serrés.

##### Bulletin de livraison

Indiquer le nom de l'imprimeur, le mandataire, le numéro de la campagne, son titre et sa date, le format et le nombre d'affiches, la référence des matériaux et la date d'impression du matériel.

##### Délai

15 jours avant le début de la campagne.

##### Adresse

TPG  
1<sup>er</sup> étage à droite des escaliers  
Avenue de la Jonction 17, 1205 Genève

**Toute livraison ne respectant pas ces conditions sera refusée.**